

Sistema de seguimiento integral en los casos de Violencia de Género (Sistema VioGén)



Agosto 2021

NOTA INTRODUCTORIA

El Sistema de Seguimiento Integral en los Casos de Violencia de Género (Sistema VioGén), dependiente de la Secretaría de Estado de Seguridad del Ministerio del Interior, pretende alcanzar los siguientes objetivos:

- Aglutinar a las diferentes instituciones públicas que tienen competencias en materia de violencia de género;
- Integrar toda la información de interés que se estime necesaria;
- Realizar valoraciones policiales del riesgo ¹;
- Atendiendo al nivel de riesgo², realizar seguimiento y protección a las víctimas en todo el territorio nacional;
- Proporcionar a la víctima un “Plan de Seguridad Personalizado” con medidas de autoprotección;
- Efectuar una labor preventiva, emitiendo “Notificaciones Automatizadas”, cuando se detecte alguna incidencia o acontecimiento que pueda poner en peligro la integridad de la víctima.

Buscando, finalmente, establecer una tupida red que permita el seguimiento y protección de forma rápida, integral y efectiva de las mujeres maltratadas, y de los menores que de ella dependan, en cualquier parte del territorio nacional.

Glosario de términos:

Caso:

El concepto de "Caso de violencia de género" es muy similar al de “víctima de violencia de género”, aunque no es idéntico. Un Caso contiene toda la información que relaciona a una víctima con un único agresor, incluyendo tantas denuncias (de la víctima, de tercero o de oficio) como se hayan registrado. Igualmente, si una mujer, a lo largo del tiempo, es víctima de violencia de género con más de un agresor, hablaremos de un Caso distinto por cada uno de ellos. Esto mismo es aplicable para los agresores.

Caso activo: Aquel que es objeto de seguimiento policial. El nivel de riesgo de cada Caso activo, según el momento y las circunstancias que lo rodeen, va evolucionando con el trascurso del tiempo.

¹ Se emplean los formularios **VPR** (Valoración Policial del Riesgo) y **VPER** (Valoración Policial de Evolución del Riesgo).

² Los niveles de riesgo son cinco: “NO APRECIADO”, “BAJO”, “MEDIO”, “ALTO” Y “EXTREMO”, según lo recoge la Instrucción 4/2019, de la Secretaría de Estado de Seguridad, con entrada en vigor el 13 de marzo de 2019 y cada nivel lleva asociadas una serie de Medidas de Protección y seguimiento, de aplicación obligatoria, que varían en intensidad según el nivel de riesgo del Caso en cada momento.

Caso inactivo:

Aquel que, por determinadas circunstancias, temporalmente, no es objeto de seguimiento policial. El Caso inactivo puede reactivarse en cualquier momento.

Caso de baja:

Aquel en el que se procede a la supresión de datos personales del autor/agresor, una vez estudiadas las características del Caso y siempre que se den alguna de las siguientes circunstancias:

- Sentencia absolutoria firme del interesado;
- Auto de sobreseimiento firme del imputado o procesado;
- Auto de archivo de la causa judicial, siempre que el mismo sea firme.
- Sentencia condenatoria firme, siempre que se haya ejecutado (cumplimiento de la pena) y haya transcurrido el plazo legal para la cancelación de antecedentes penales.

Caso valorado conforme al vigente Protocolo (Instrucción 4/2019):

Aquellos Casos en los que se ha realizado la Valoración Policial del Riesgo (VPR) o la Valoración Policial de la Evolución del Riesgo con incidencia (VPER-C), conforme al vigente "Protocolo de Valoración policial del riesgo de violencia de género, gestión de la seguridad de las víctimas y seguimiento de los Casos a través del Sistema de seguimiento Integral de los Casos de violencia de género (Sistema VioGén)" regulado por la Instrucción 4/2019 de la SES, con entrada en vigor en fecha 13 de marzo de 2019.

Caso de ESPECIAL RELEVANCIA:

Aquellos Casos en los que, tras la práctica de la valoración policial del riesgo, conforme al vigente Protocolo (Instrucción 4/2019), se detecta una especial combinación de indicadores que aumentan de manera significativa la probabilidad de que el agresor ejerza sobre la víctima violencia muy grave o letal. Esta situación se da únicamente en Casos con riesgo MEDIO, ALTO O EXTREMO.

Caso con MENORES EN SITUACIÓN DE VULNERABILIDAD:

Aquellos Casos en los que, tras la práctica de la valoración policial del riesgo a la víctima, conforme al vigente Protocolo (Instrucción 4/2019), y existiendo MENORES a su cargo, se detecta una especial combinación de indicadores que apuntan a que estos MENORES pueden encontrarse en situación de especial vulnerabilidad. Esta situación se puede dar en todos los niveles de riesgo.

Caso con MENORES EN SITUACIÓN DE RIESGO:

Aquellos Casos en los que, tras la práctica de la valoración policial del riesgo a la víctima, conforme al vigente Protocolo (Instrucción 4/2019), y existiendo MENORES a su cargo, se detecta una especial combinación de indicadores que apuntan a que la violencia ejercida por el agresor sobre la víctima podría extenderse a otras personas cercanas a esta, especialmente hacia los MENORES a su cargo. Esta situación se da únicamente en Casos con riesgo MEDIO, ALTO O EXTREMO.

Casos de ESPECIAL RELEVANCIA, MENORES EN SITUACIÓN DE VULNERABILIDAD O MENORES EN SITUACIÓN DE RIESGO: El Sistema VioGén genera para estos Casos una Diligencia Automatizada que se adjunta al informe de valoración policial del riesgo y al Atestado, al objeto de recomendar a la Autoridad Judicial y Fiscal la práctica de evaluación adicional experta en el ámbito forense.

NOTA: Estos datos estadísticos se pueden ampliar consultando el "Portal Estadístico" de la Delegación del Gobierno contra la Violencia de Género del Ministerio de Igualdad.
<http://www.violenciagenero.igualdad.gob.es/violenciaEnCifras/boletines/home.htm>

**CASOS DE VIOLENCIA DE GÉNERO
DISTRIBUCIÓN TERRITORIAL**

(Datos a 31/08/2021)

País nacimiento víctima: Todos los países

Edad víctima: Todas las edades

Sistema de Seguimiento Integral en los casos de Violencia de Género (Sistema VioGén)									
COMUNIDAD AUTÓNOMA / PROVINCIA	NIVEL DE RIESGO (Casos activos)					CASOS			VÍCTIMAS
	No apreciado	Bajo	Medio	Alto	Extremo	ACTIVOS	INACTIVOS	TOTAL	
Almería	1.209	1.042	213	16	1	2.481	14.187	16.668	14.998
Cádiz	1.390	1.529	292	19	2	3.232	20.553	23.785	21.213
Córdoba	479	644	212	12		1.347	9.136	10.483	9.403
Granada	653	795	294	15	2	1.759	14.532	16.291	14.761
Huelva	662	448	142	9		1.261	8.668	9.929	9.018
Jaén	576	638	196	8		1.418	7.788	9.206	8.402
Málaga	1.704	1.348	304	31		3.387	29.492	32.879	29.542
Sevilla	1.664	1.541	439	31	1	3.676	27.794	31.470	28.564
Andalucía	8.337	7.985	2.092	141	6	18.561	132.150	150.711	135.901
Huesca	166	127	30	4		327	2.279	2.606	2.361
Teruel	62	43	23			128	1.235	1.363	1.240
Zaragoza	476	546	98	8		1.128	13.745	14.873	13.465
Aragón	704	716	151	12		1.583	17.259	18.842	17.066
Asturias	765	537	130	5	1	1.438	14.013	15.451	13.648
Islas Baleares	1.244	1.078	436	49	3	2.810	25.539	28.349	25.380
Las Palmas	980	1.005	142	14	1	2.142	23.565	25.707	22.979
Santa Cruz de Tenerife	855	1.065	343	12		2.275	21.527	23.802	21.250
Canarias	1.835	2.070	485	26	1	4.417	45.092	49.509	44.229
Cantabria	453	324	68	4		849	6.838	7.687	7.023
Ávila	96	107	31	5		239	1.792	2.031	1.826
Burgos	328	235	65	8	1	637	4.179	4.816	4.302
León	318	219	75	3		615	5.079	5.694	5.097
Palencia	102	102	27	1	1	233	1.586	1.819	1.678
Salamanca	185	106	24	2		317	3.408	3.725	3.425
Segovia	36	118	49	3		206	1.699	1.905	1.762
Soria	92	28	2	3		125	1.002	1.127	1.044
Valladolid	317	229	31	5		582	6.071	6.653	6.034
Zamora	80	71	33			184	1.787	1.971	1.789
Castilla y León	1.554	1.215	337	30	2	3.138	26.603	29.741	26.957
Albacete	465	203	45	2		715	5.231	5.946	5.352
Ciudad Real	353	322	78	9		762	6.962	7.724	6.954
Cuenca	275	115	22	1		413	2.244	2.657	2.381
Guadalajara	229	200	70			499	3.774	4.273	3.889
Toledo	759	492	115	8	1	1.375	8.951	10.326	9.320
Castilla-La Mancha	2.081	1.332	330	20	1	3.764	27.162	30.926	27.896
Barcelona							4.394	4.394	4.000
Girona							582	582	489
Lleida							493	493	429
Tarragona							2.520	2.520	2.410
Cataluña (1)							7.989	7.989	7.328
Alicante	1.745	1.639	542	31		3.957	35.543	39.500	35.058
Castellón	605	708	267	17		1.597	8.390	9.987	8.923
Valencia	2.248	2.046	511	52	1	4.858	41.692	46.550	40.926
Comunidad Valenciana	4.598	4.393	1.320	100	1	10.412	85.625	96.037	84.907
Badajoz	399	409	140	3		951	7.554	8.505	7.734
Cáceres	355	263	71	2		691	3.994	4.685	4.241
Extremadura	754	672	211	5		1.642	11.548	13.190	11.975
A Coruña	691	874	203	16	1	1.785	12.110	13.895	12.575
Lugo	284	232	67	3		586	3.680	4.266	3.865
Ourense	208	125	27	7		367	3.724	4.091	3.679
Pontevedra	449	531	235	9		1.224	12.758	13.982	12.564
Galicia	1.632	1.762	532	35	1	3.962	32.272	36.234	32.683
Madrid	4.635	3.462	1.011	97	1	9.206	102.454	111.660	102.025
Murcia	1.479	1.499	407	33		3.418	25.657	29.075	26.169
Navarra	517	460	125	17	1	1.120	6.436	7.556	6.930
Álava							304	304	288
Guipúzcoa							397	397	371
Vizcaya							865	865	783
País Vasco (1)							1.566	1.566	1.442
La Rioja	234	149	124	7		514	4.296	4.810	4.323
Ceuta	38	63	30	4		135	1.617	1.752	1.617
Melilla	73	55	34	2		164	1.932	2.096	1.966
TOTAL	30.933	27.772	7.823	587	18	67.133	576.048	643.181	579.465
							CASOS BAJA	659	
							CASOS EXTRANJERO	8.955	
							TOTAL CASOS	652.795	

Casos Mossos d'Esquadra enviados (vía servicios web) desde Cataluña

76.402

(1) Los casos inactivos de Cataluña y el País Vasco reflejan el número de víctimas que, estando recogidas en el Sistema VioGén (en otra parte del territorio nacional), en la actualidad residen en alguna de estas dos Comunidades Autónomas.

**CASOS DE VIOLENCIA DE GÉNERO
DISTRIBUCIÓN POR CUERPOS POLICIALES**
(Datos a 31/08/2021)

Sistema de Seguimiento Integral en los casos de Violencia de Género (Sistema VioGén)

INSTITUCIONES	NIVEL DE RIESGO (Casos activos)					CASOS			VÍCTIMAS
	No apreciado	Bajo	Medio	Alto	Extremo	ACTIVOS	INACTIVOS	TOTAL	
Cuerpo Nacional de Policía	11.539	11.493	2.685	244	11	25.972	309.502	335.474	302.137
Guardia Civil	11.873	11.162	3.834	278	6	27.153	202.686	229.839	209.387
Ertzaintza (1)							1.566	1.566	1.442
Mossos d' Esquadra (1)							7.989	7.989	7.328
Policía Foral Navarra	153	124	49	5		331	1.845	2.176	1.970
U.A. de Galicia	116	119	35	2		272	1.182	1.454	1.229
PL Andalucía	2.030	1.264	282	2		3.578	10.926	14.504	12.518
PL Aragón	11	5				16	27	43	37
PL Asturias	219	177	40	1	1	438	2.465	2.903	2.482
PL Baleares	161	167	33	1		362	1.892	2.254	1.956
PL Canarias	236	200	13			449	613	1.062	851
PL Cantabria	114	45	8	1		168	630	798	697
PL Castilla y León	272	140	30			442	1.193	1.635	1.326
PL Castilla-La Mancha	92	52				144	455	599	531
PL Cataluña									
PL Comunidad Valenciana	1.722	1.237	316	10		3.285	10.658	13.943	11.705
PL Extremadura	7	7				14	10	24	21
PL Galicia	179	127	40	1		347	1.308	1.655	1.382
PL Madrid	1.612	1.015	333	32		2.992	18.359	21.351	19.034
PL Murcia	253	171	22	1		447	185	632	548
PL Navarra	244	185	11	3		443	1.281	1.724	1.537
PL País Vasco									
PL La Rioja	46	11	92	6		155	589	744	631
PL Ceuta	37	61				98	535	633	550
PL Melilla	17	10				27	152	179	166
TOTAL	30.933	27.772	7.823	587	18	67.133	576.048	643.181	579.465
							CASOS BAJA	659	
							CASOS EXTRANJERO	8.955	
							TOTAL CASOS	652.795	

Casos Mossos d'Esquadra enviados (vía servicios web) desde Cataluña

76.402

(1) Los casos inactivos de Cataluña y el País Vasco reflejan el número de víctimas que, estando recogidas en el Sistema VioGén (en otra parte del territorio nacional), en la actualidad residen en alguna de estas dos Comunidades Autónomas.




CASOS ACTIVOS CON MENORES EN SITUACIÓN DE VULNERABILIDAD, MENORES EN SITUACIÓN DE RIESGO Y CASOS DE ESPECIAL RELEVANCIA POR NIVELES DE RIESGO

(Datos a 31/08/2021)


Sistema de Seguimiento Integral en los casos de Violencia de Género (Sistema VioGén)

COMUNIDAD AUTÓNOMA / PROVINCIA	TOTAL CASOS ACTIVOS	CASOS ACTIVOS VALORADOS CONFORME NUEVO PROTOCOLO-INSTRUCCIÓN 4/2019-(13/03/2019)															
		TOTAL CASOS CONFORME INSTRUCCIÓN 4/2019	CASOS CON MENORES A CARGO DE LA VÍCTIMA	CASOS CON MENORES EN SITUACIÓN DE VULNERABILIDAD						CASOS CON MENORES EN SITUACION DE RIESGO				CASOS DE ESPECIAL RELEVANCIA			
				NO APECIADO	BAJO	MEDIO	ALTO	EXTREMO	TOTAL	MEDIO	ALTO	EXTREMO	TOTAL	MEDIO	ALTO	EXTREMO	TOTAL
Almería	2.481	1.938	1.086	88	114	19	1		222	14			14	131	13	1	145
Cádiz	3.232	2.484	1.479	107	127	33	2		269	16	2		18	170	18	2	190
Córdoba	1.347	1.120	652	50	85	25	1		161	10			10	123	11		134
Granada	1.759	1.499	898	84	85	35	2		206	26	2	1	29	164	14	2	180
Huelva	1.261	992	551	48	45	15	2		110	7	1		8	75	9		84
Jaén	1.418	984	585	42	57	19			118	22			22	114	7		121
Málaga	3.387	2.537	1.390	121	117	41	4		283	19	1		20	204	26		230
Sevilla	3.676	2.791	1.686	138	145	49	4		336	25	5		30	244	30	1	275
Andalucía	18.561	14.345	8.327	678	775	236	16		1.705	139	11	1	151	1.225	128	6	1.359
Huesca	327	268	146	15	24	3			42	1	1		2	18	4		22
Teruel	128	101	56	8	5	2			15	1			1	17			17
Zaragoza	1.128	911	473	39	48	9	1		97	3	2		5	58	8		66
Aragón	1.583	1.280	675	62	77	14	1		154	5	3		8	93	12		105
Asturias	1.438	1.150	595	63	43	12	2		120	5			5	75	5	1	81
Islas Baleares	2.810	2.338	1.235	113	134	48	6		301	25	11		36	279	47	3	329
Las Palmas	2.142	1.855	1.019	87	111	15			213	8	1		9	87	14		101
Santa Cruz de Tenerife	2.275	1.938	1.073	96	99	46	3		244	26	3		29	208	11		219
Canarias	4.417	3.793	2.092	183	210	61	3		457	34	4		38	295	25		320
Cantabria	849	666	334	25	27	8			60	5			5	43	4		47
Ávila	239	199	118	7	15	4	1		27	2	2		4	21	4		25
Burgos	637	493	270	30	17	5	1		53	6	1		7	42	8		50
León	615	478	233	23	22	5			50	1			1	46	3		49
Palencia	233	169	94	11	11				22					11	1	1	13
Salamanca	317	255	127	18	10	2			30	3	2		5	15	2		17
Segovia	206	150	84	2	14	5			21	3			3	27	3		30
Soria	125	90	45	6	3		2		11					1	2		3
Valladolid	582	461	221	29	16	5	1		51		1		1	19	3		22
Zamora	184	166	74	6	9	3			18	3			3	17			17
Castilla y León	3.138	2.461	1.266	132	117	29	5		283	18	6		24	199	26	1	226
Albacete	715	510	298	27	21	6			54	3			3	30	2		32
Ciudad Real	762	604	326	16	27	6	1		50	7	1		8	41	7		48
Cuenca	413	284	135	14	8	1			23	1			1	15	1		16
Guadalajara	499	390	232	27	32	7			66	3			3	39			39
Toledo	1.375	1.011	637	91	58	18			167	8	3		11	69	8	1	78
Castilla-La Mancha	3.764	2.799	1.628	175	146	38	1		360	22	4		26	194	18	1	213
Alicante	3.957	3.158	1.728	158	160	60	8		386	36	1		37	332	28		360
Castellón	1.597	1.282	693	55	79	26	3		163	19	3		22	172	16		188
Valencia	4.858	3.842	2.054	220	210	54	7	1	492	32	3		35	325	44		369
Comunidad Valenciana	10.412	8.282	4.475	433	449	140	18	1	1.041	87	7		94	829	88		917
Badajoz	951	751	454	36	52	11			99	14	1		15	81	3		84
Cáceres	691	462	261	24	40	7	1		72	3			3	35	1		36
Extremadura	1.642	1.213	715	60	92	18	1		171	17	1		18	116	4		120
A Coruña	1.785	1.275	630	47	73	18	3		141	11	1		12	111	15	1	127
Lugo	586	385	212	20	20	12			52	2	1		3	39	3		42
Ourense	367	292	136	18	4	2	2		26					14	6		20
Pontevedra	1.224	966	461	30	35	20	1		86	19	1		20	152	8		160
Galicia	3.962	2.918	1.439	115	132	52	6		305	32	3		35	316	32	1	349
Madrid	9.206	6.952	3.616	377	361	155	12		905	67	20		87	569	82	1	652
Murcia	3.418	2.841	1.674	143	146	55	6		350	25	1		26	223	23		246
Navarra	1.120	830	478	33	30	18	1		82	12			12	69	14	1	84
La Rioja	514	405	226	14	15	23			52	1	2		3	57	4		61
Ceuta	135	114	79	2	7	3			12	4	1		5	21	4		25
Melilla	164	146	103	6	3	4			13				21	2			23
TOTAL	67.133	52.533	28.957	2.614	2.764	914	78	1	6.371	498	74	1	573	4.624	518	15	5.157

VALORADOS CONFORME NUEVO PROTOCOLO-INSTRUCCIÓN 4/2019 (13/03/2019)- DE ESPECIAL RELEVANCIA, CON MENORES A CARGO DE LA VÍCTIMA Y EN SITUACIÓN DE VULNERABILIDAD O EN RIESGO
 (Datos acumulados de Casos que en el periodo desde el 13/03/2019 hasta el 31/08/2021 han estado en alguna de las siguientes situaciones)


Sistema de Seguimiento Integral en los casos de Violencia de Género (Sistema VioGén)			
COMUNIDAD AUTÓNOMA / PROVINCIA	CASOS ACTIVOS VALORADOS CONFORME NUEVO PROTOCOLO-INSTRUCCIÓN 4/2019 (13/03/2019)		
	CASOS DE ESPECIAL RELEVANCIA 	CASOS CON MENORES EN SITUACION DE VULNERABILIDAD 	CASOS CON MENORES EN SITUACION DE RIESGO 
	TOTAL	TOTAL	TOTAL
Almería	741	222	58
Cádiz	929	269	88
Córdoba	499	161	48
Granada	609	206	62
Huelva	393	110	29
Jaén	427	118	54
Málaga	977	283	84
Sevilla	1.165	336	130
Andalucía	5.740	1.705	553
Huesca	100	42	10
Teruel	34	15	1
Zaragoza	325	97	28
Aragón	459	154	39
Asturias	490	120	56
Islas Baleares	1.011	301	98
Las Palmas	597	213	64
Santa Cruz de Tenerife	653	244	74
Canarias	1.250	457	138
Cantabria	245	60	31
Ávila	84	27	9
Burgos	198	53	32
León	170	50	12
Palencia	40	22	1
Salamanca	66	30	11
Segovia	66	21	6
Soria	33	11	6
Valladolid	155	51	10
Zamora	57	18	5
Castilla y León	869	283	92
Albacete	121	54	11
Ciudad Real	209	50	24
Cuenca	80	23	4
Guadalajara	145	66	13
Toledo	359	167	39
Castilla-La Mancha	914	360	91
Alicante	1.328	386	133
Castellón	573	163	57
Valencia	1.577	492	163
Comunidad Valenciana	3.478	1.041	353
Badajoz	288	99	36
Cáceres	172	72	23
Extremadura	460	171	59
A Coruña	442	141	35
Lugo	155	52	17
Ourense	112	26	10
Pontevedra	438	86	42
Galicia	1.147	305	104
Madrid	2.688	905	297
Murcia	1.016	350	101
Navarra	283	82	28
La Rioja	157	52	9
Ceuta	60	12	9
Melilla	50	13	3
TOTAL	20.317	6.371	2.061

CASOS ACTIVOS DE ESPECIAL RELEVANCIA POR NIVELES DE RIESGO
 (Datos acumulados desde el 13/03/2019 hasta el 31/08/2021)

Sistema de Seguimiento Integral en los casos de Violencia de Género (Sistema VioGén)				
COMUNIDAD AUTÓNOMA / PROVINCIA	CASOS ACTIVOS VALORADOS CONFORME NUEVO PROTOCOLO-INSTRUCCIÓN 4/2019 (13/03/2019)			
	CASOS DE ESPECIAL RELEVANCIA 			
	MEDIO	ALTO	EXTREMO	TOTAL
Almería	217	446	78	741
Cádiz	278	550	101	929
Córdoba	137	288	74	499
Granada	164	373	72	609
Huelva	115	235	43	393
Jaén	133	241	53	427
Málaga	293	566	118	977
Sevilla	314	704	147	1.165
Andalucía	1.651	3.403	686	5.740
Huesca	36	54	10	100
Teruel	15	15	4	34
Zaragoza	84	199	42	325
Aragón	135	268	56	459
Asturias	157	278	55	490
Islas Baleares	287	614	110	1.011
Las Palmas	188	347	62	597
Santa Cruz de Tenerife	209	387	57	653
Canarias	397	734	119	1.250
Cantabria	81	134	30	245
Ávila	31	48	5	84
Burgos	51	126	21	198
León	61	92	17	170
Palencia	15	22	3	40
Salamanca	36	27	3	66
Segovia	14	44	8	66
Soria	12	18	3	33
Valladolid	55	83	17	155
Zamora	16	35	6	57
Castilla y León	291	495	83	869
Albacete	43	68	10	121
Ciudad Real	72	121	16	209
Cuenca	38	39	3	80
Guadalajara	53	74	18	145
Toledo	127	201	31	359
Castilla-La Mancha	333	503	78	914
Alicante	417	789	122	1.328
Castellón	170	338	65	573
Valencia	463	922	192	1.577
Comunidad Valenciana	1.050	2.049	379	3.478
Badajoz	92	171	25	288
Cáceres	56	99	17	172
Extremadura	148	270	42	460
A Coruña	148	259	35	442
Lugo	44	95	16	155
Ourense	40	66	6	112
Pontevedra	143	251	44	438
Galicia	375	671	101	1.147
Madrid	778	1.523	387	2.688
Murcia	365	579	72	1.016
Navarra	95	170	18	283
La Rioja	61	90	6	157
Ceuta	16	37	7	60
Melilla	9	37	4	50
TOTAL	6.229	11.855	2.233	20.317


CASOS ACTIVOS CON MENORES EN SITUACIÓN DE VULNERABILIDAD POR NIVELES DE RIESGO
 (Datos acumulados desde el 13/03/2019 hasta el 31/08/2021)

Sistema de Seguimiento Integral en los casos de Violencia de Género (Sistema VioGén)

COMUNIDAD AUTÓNOMA / PROVINCIA	CASOS ACTIVOS VALORADOS CONFORME NUEVO PROTOCOLO-INSTRUCCIÓN 4/2019 (13/03/2019)					
	CASOS CON MENORES EN SITUACIÓN DE VULNERABILIDAD 					
	NO APRECIADO	BAJO	MEDIO	ALTO	EXTREMO	TOTAL
Almería	6	57	86	66	7	222
Cádiz	16	59	102	72	20	269
Córdoba	10	39	56	48	8	161
Granada	6	45	83	58	14	206
Huelva	5	33	36	30	6	110
Jaén	3	25	52	28	10	118
Málaga	24	79	100	61	19	283
Sevilla	17	87	125	86	21	336
Andalucía	87	424	640	449	105	1.705
Huesca	1	15	16	10		42
Teruel	2	6	5	2		15
Zaragoza	4	30	29	22	12	97
Aragón	7	51	50	34	12	154
Asturias	7	33	52	24	4	120
Islas Baleares	17	71	110	92	11	301
Las Palmas	21	65	78	43	6	213
Santa Cruz de Tenerife	26	86	74	50	8	244
Canarias	47	151	152	93	14	457
Cantabria	4	10	28	16	2	60
Ávila		7	14	6		27
Burgos	6	15	10	20	2	53
León	2	13	22	13		50
Palencia	2	6	11	3		22
Salamanca	2	13	11	2	2	30
Segovia	2	5	6	6	2	21
Soria	1	3	2	4	1	11
Valladolid	2	21	18	8	2	51
Zamora	1	5	7	5		18
Castilla y León	18	88	101	67	9	283
Albacete	6	18	18	11	1	54
Ciudad Real	3	13	16	17	1	50
Cuenca	2	11	7	3		23
Guadalajara	3	12	29	17	5	66
Toledo	14	47	65	36	5	167
Castilla-La Mancha	28	101	135	84	12	360
Alicante	20	92	132	120	22	386
Castellón	11	44	56	46	6	163
Valencia	31	111	186	135	29	492
Comunidad Valenciana	62	247	374	301	57	1.041
Badajoz	7	27	33	28	4	99
Cáceres	1	22	27	14	8	72
Extremadura	8	49	60	42	12	171
A Coruña	15	40	56	26	4	141
Lugo	2	10	22	14	4	52
Ourense	1	9	9	4	3	26
Pontevedra	4	22	32	24	4	86
Galicia	22	81	119	68	15	305
Madrid	69	233	281	266	56	905
Murcia	14	96	130	99	11	350
Navarra	6	23	35	17	1	82
La Rioja	1	8	25	18		52
Ceuta		2	7	3		12
Melilla	2	3	2	6		13
TOTAL	399	1.671	2.301	1.679	321	6.371

CASOS ACTIVOS CON MENORES EN SITUACION DE RIESGO POR NIVELES DE RIESGO
 (Datos acumulados desde el 13/03/2019 hasta el 31/08/2021)

Sistema de Seguimiento Integral en los casos de Violencia de Género (Sistema VioGén)

COMUNIDAD AUTÓNOMA / PROVINCIA	CASOS ACTIVOS VALORADOS CONFORME NUEVO PROTOCOLO-INSTRUCCIÓN 4/2019 (13/03/2019)			
	CASOS CON MENORES EN SITUACION DE RIESGO 			
	MEDIO	ALTO	EXTREMO	TOTAL
Almería	12	29	17	58
Cádiz	18	59	11	88
Córdoba	7	25	16	48
Granada	9	41	12	62
Huelva	6	17	6	29
Jaén	10	32	12	54
Málaga	6	51	27	84
Sevilla	19	84	27	130
Andalucía	87	338	128	553
Huesca	3	3	4	10
Teruel		1		1
Zaragoza	4	20	4	28
Aragón	7	24	8	39
Asturias	10	36	10	56
Islas Baleares	16	61	21	98
Las Palmas	12	41	11	64
Santa Cruz de Tenerife	17	48	9	74
Canarias	29	89	20	138
Cantabria	6	21	4	31
Ávila	1	7	1	9
Burgos	4	22	6	32
León	3	7	2	12
Palencia		1		1
Salamanca	3	8		11
Segovia		6		6
Soria		5	1	6
Valladolid	2	6	2	10
Zamora	1	3	1	5
Castilla y León	14	65	13	92
Albacete	1	9	1	11
Ciudad Real	3	20	1	24
Cuenca	2	2		4
Guadalajara	4	7	2	13
Toledo	7	25	7	39
Castilla-La Mancha	17	63	11	91
Alicante	17	86	30	133
Castellón	9	38	10	57
Valencia	32	101	30	163
Comunidad Valenciana	58	225	70	353
Badajoz	7	24	5	36
Cáceres	6	14	3	23
Extremadura	13	38	8	59
A Coruña	12	18	5	35
Lugo	6	8	3	17
Ourense	3	5	2	10
Pontevedra	10	28	4	42
Galicia	31	59	14	104
Madrid	52	160	85	297
Murcia	20	64	17	101
Navarra	10	14	4	28
La Rioja	3	6		9
Ceuta		6	3	9
Melilla		3		3
TOTAL	373	1.272	416	2.061